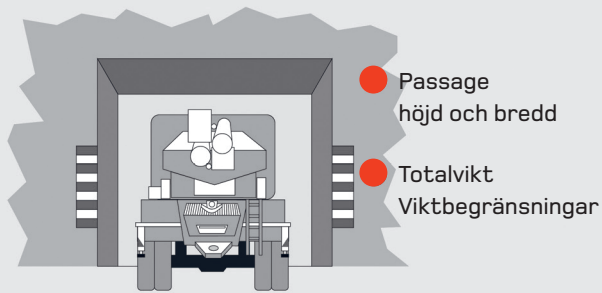


# Viktiga säkerhetsåtgärder

## Framkörningsväg

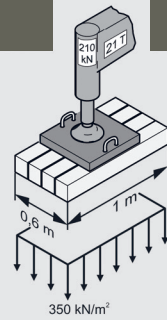
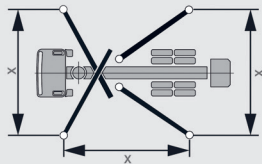


## Kraftledningar



## Stabilitet

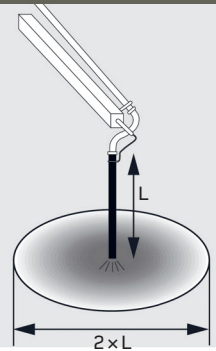
### Maskinens uppställningsyta



### Markens bärförmåga 0,5 MPa (50 ton/m<sup>2</sup>)

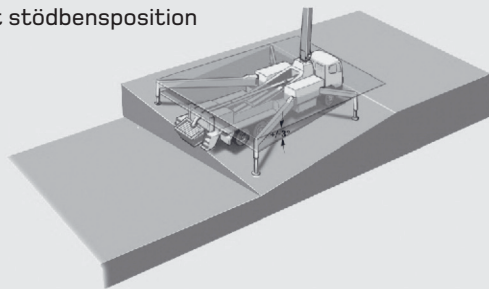
## Riskområde vid igångkörning

- L = ändslangslängd
- Riskzon = 2 × ändslangslängd



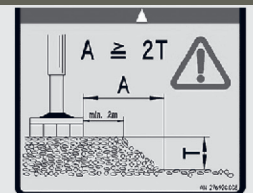

## Uppställning

- Plant, inom 3° lutning med korrekt stödbensposition



## Avstånd från slänt


- Minst 2 meter till slänt



## Förbjudet



- Fördelarmasten får inte användas för lyft av laster



- Använd aldrig skarvslang som ändslang