


Viktiga säkerhetsåtgärder

Framkörningsväg



- Passage höjd och bredd
- Totalvikt Viktbegränsningar

Kraftledningar

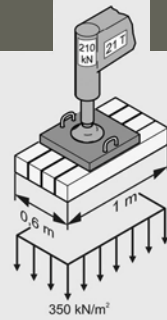
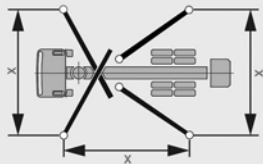


- Säkraste lösningen: Markjorda – slå av spänningen

- Håll avstånd

Stabilitet

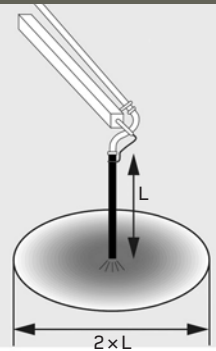
- Maskinens uppställningsyta



- Markens bärförmåga 0,5 MPa

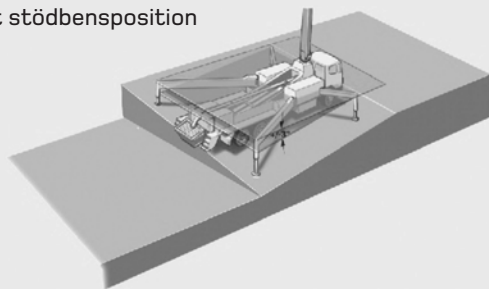
Riskområde vid igångkörning

- L = ändslangslängd
- Riskzon = 2 × ändslangslängd



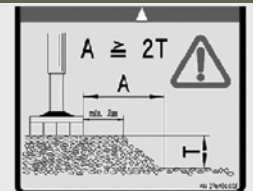

Uppställning

- Plant, inom 3° lutning med korrekt stödbensposition



Avstånd från slänt

- Minst 2 meter till slänt



Förbjudet



- Fördelarmasten får inte användas för lyft av laster



- Använd aldrig skarvslang som ändslang